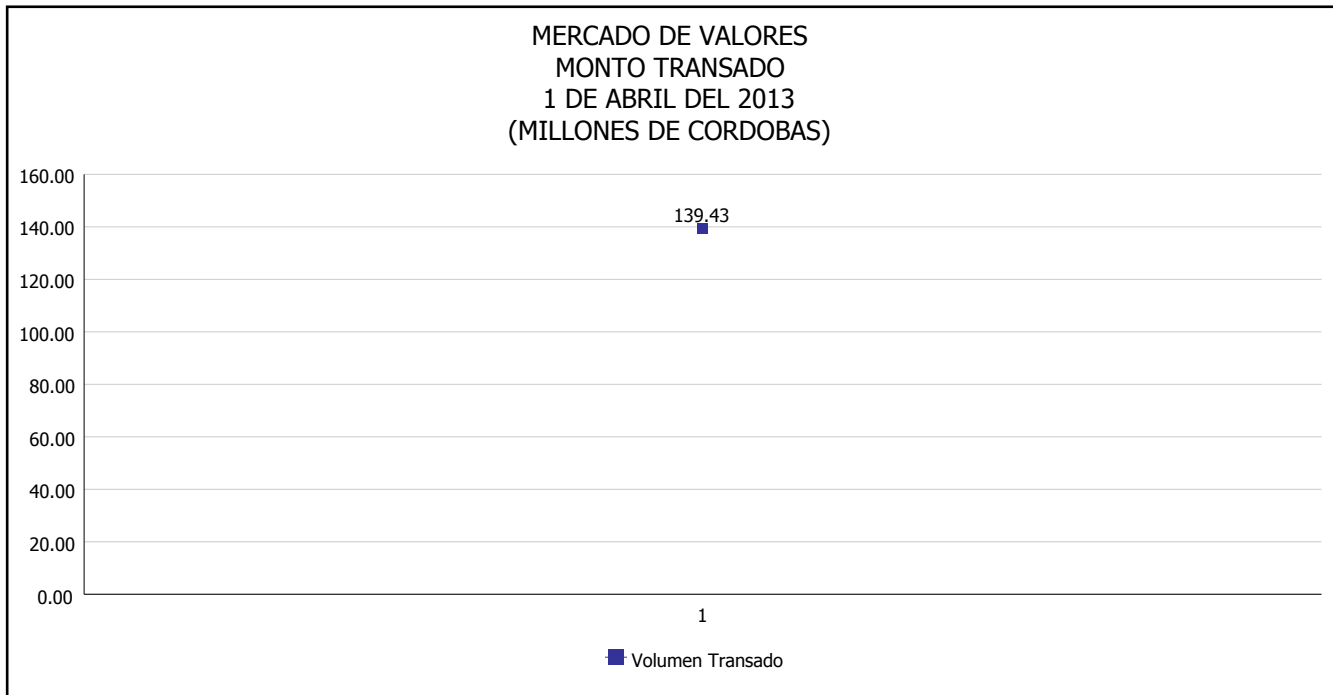


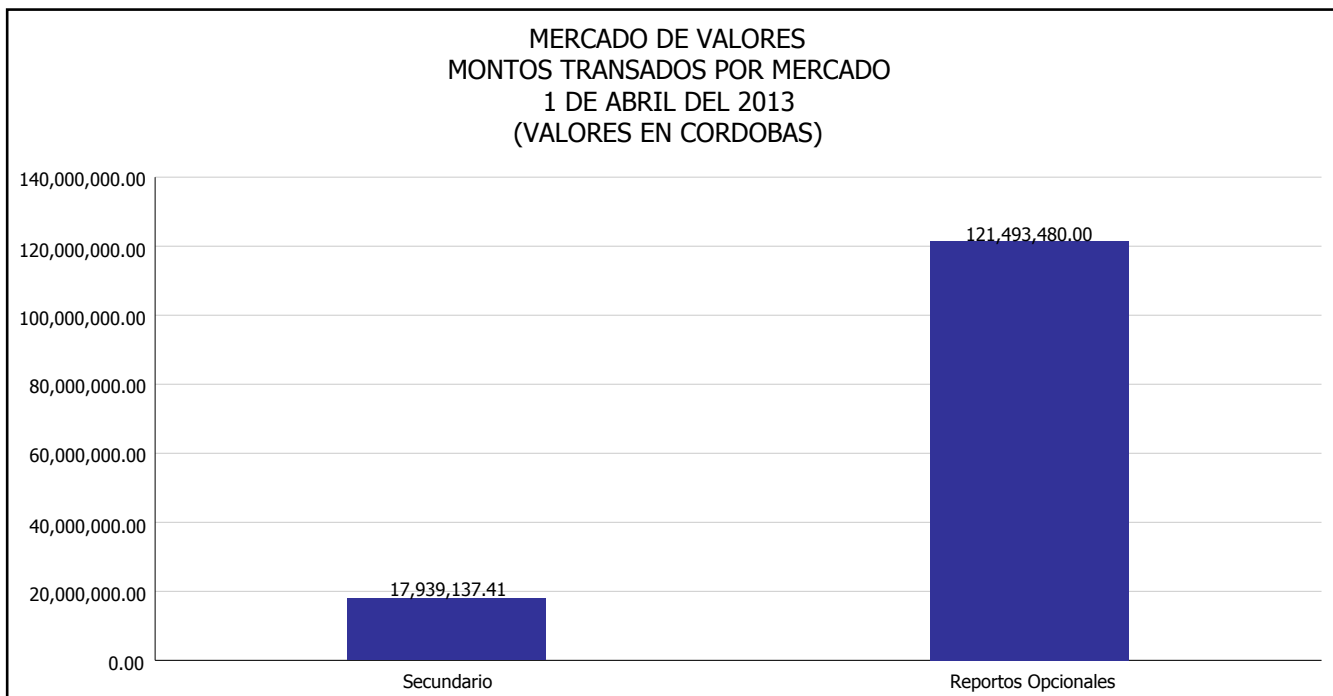


INTENDENCIA DE VALORES INFORME DIARIO MERCADO DE VALORES DE NICARAGUA

Superintendencia de Bancos y de Otras
Instituciones Financieras de Nicaragua



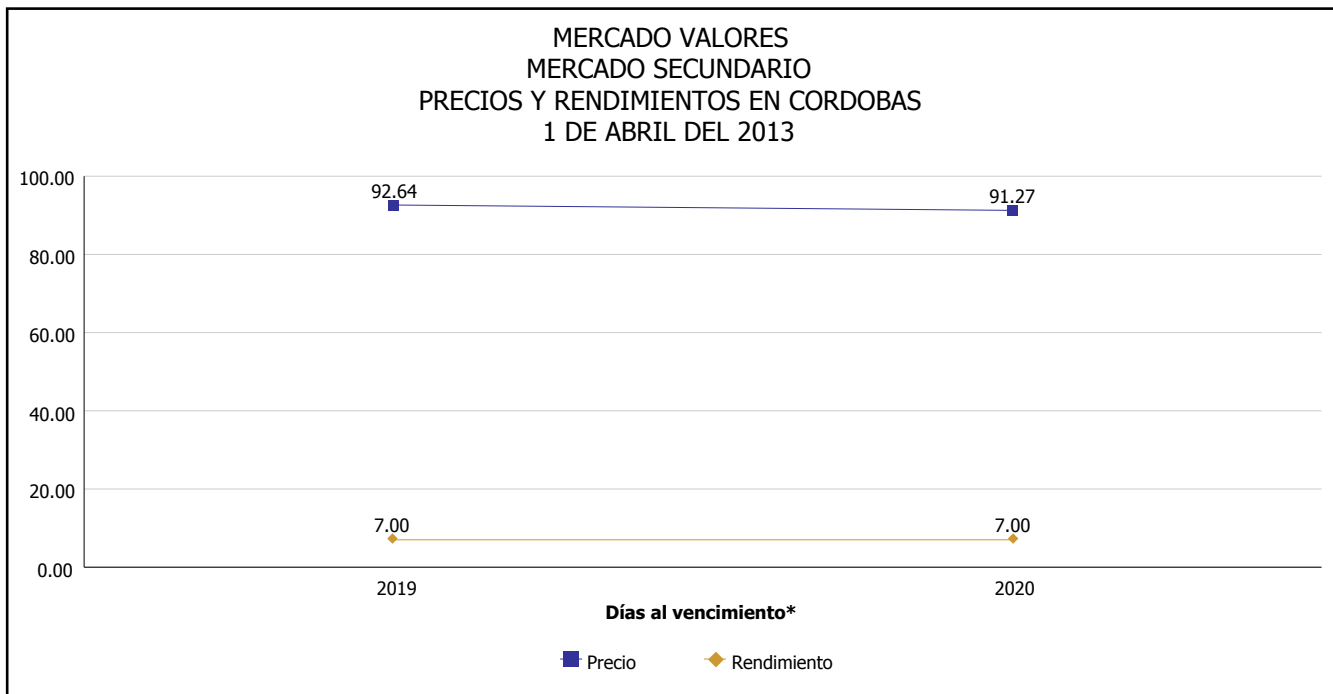
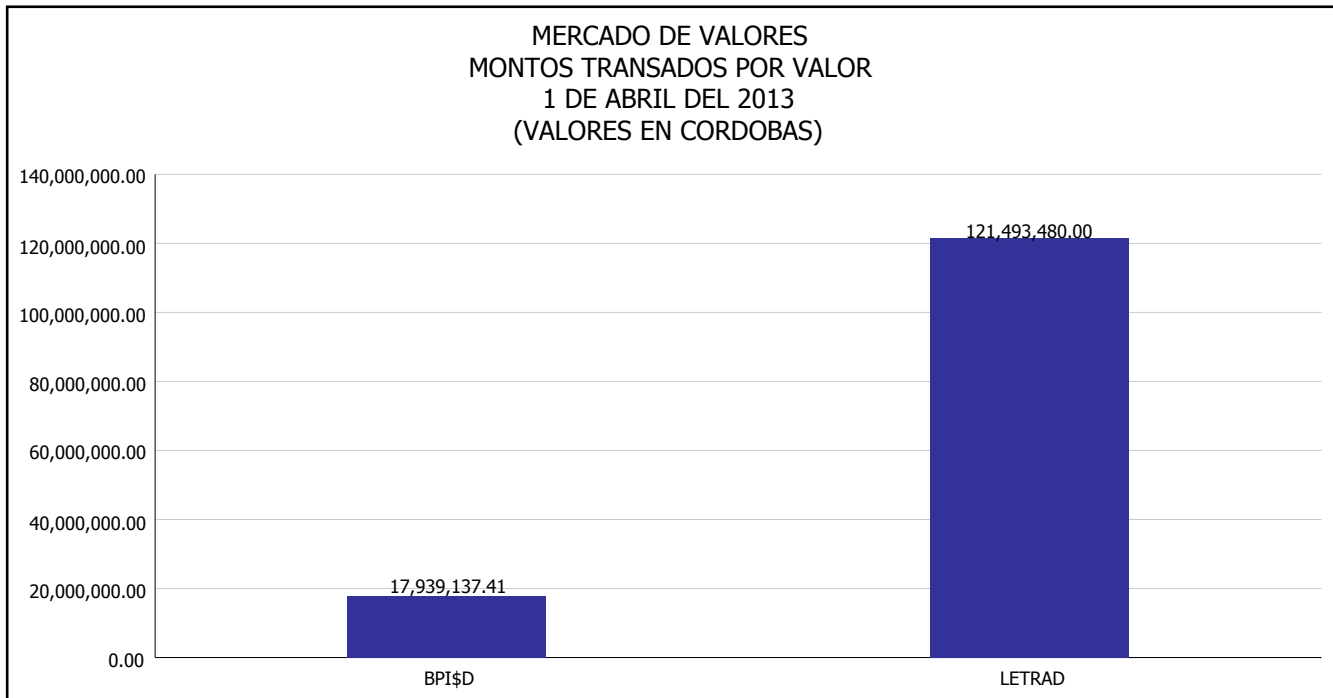
Al 1 de Abril del 2013, en el mercado de valores se han transado C\$ 139,432,617.41





INTENDENCIA DE VALORES INFORME DIARIO MERCADO DE VALORES DE NICARAGUA

Superintendencia de Bancos y de Otras
Instituciones Financieras de Nicaragua

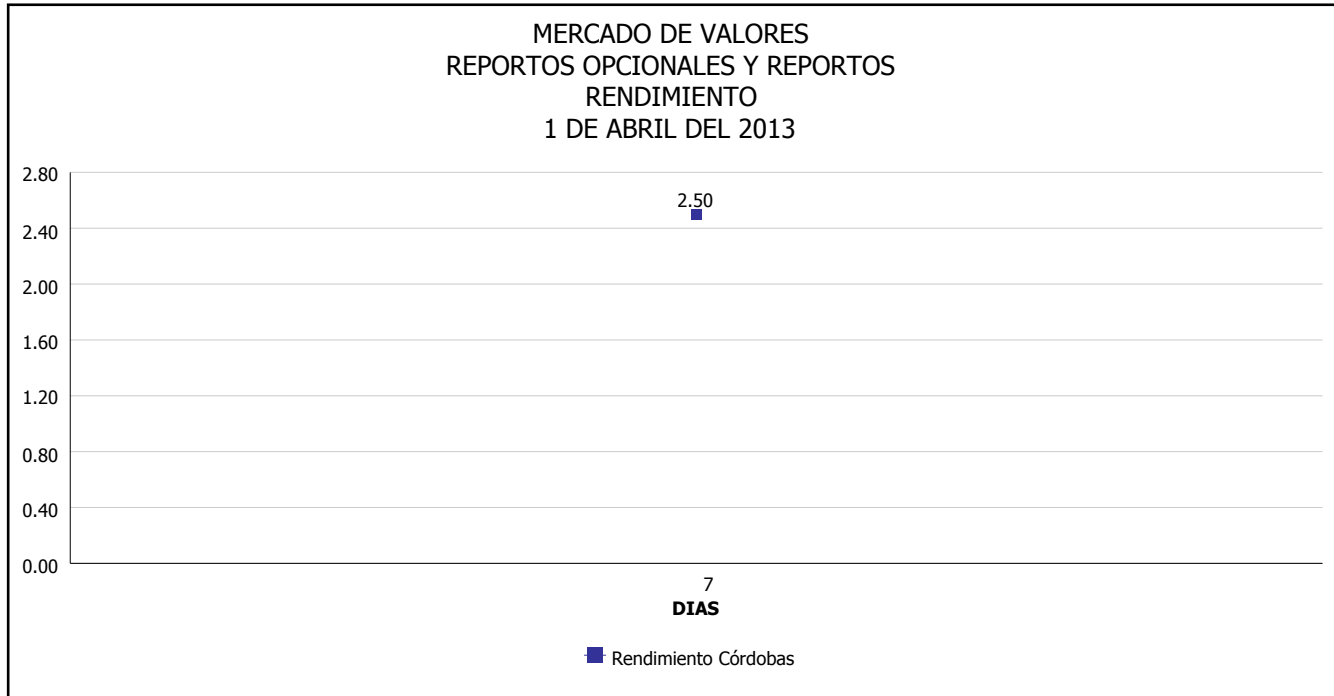


*Para los BPI se presentan años al vencimiento



**INTENDENCIA DE VALORES
INFORME DIARIO
MERCADO DE VALORES DE NICARAGUA**

*Superintendencia de Bancos y de Otras
Instituciones Financieras de Nicaragua*



Fuente: Bolsa de Valores de Nicaragua



Superintendencia de Bancos y de Otras
Instituciones Financieras de Nicaragua

**INTENDENCIA DE VALORES
INFORME DIARIO
MERCADO DE VALORES DE NICARAGUA**

HECHOS RELEVANTES EN MERCADOS INTERNACIONALES

NUEVA YORK (AP) — Los precios de las acciones comenzaron abril con una nota débil, cerrando el lunes ligeramente a la baja luego de un reporte de que el crecimiento de la actividad manufacturera fue menor en marzo.

El índice Dow Jones cayó 5,69 puntos, 0,04%, para cerrar en 14.572,85 unidades. El Standard & Poor's 500 cedió 7,02 puntos, o 0,5%, hasta 1.562,17. La semana pasada, el S&P 500 cerró en su nivel más alto en la historia, superando el récord de octubre del 2007. El Nasdaq cayó 28,35 puntos, 0,9%, para quedar en 3.239,17.

Las acciones en baja superaron a las ascendentes 2-1 en la Bolsa de Valores de Nueva York. El volumen de transacciones fue bajo con 2.700 millones de acciones.

Históricamente, después de diciembre, abril es el segundo mes más fuerte para las acciones, dijeron analistas de Deutsche Bank en un reporte publicado el lunes. El S&P 500 ha ganado un promedio de 1,4% en este mes, según datos desde 1960.

Por otra parte, el rendimiento de los bonos del Tesoro a 10 años, que se mueve a la inversa a su precio, bajó a 1,84% desde 1,85%.

PRINCIPALES INDICES BURSATILES EE-UU				
	CIERRE DEL DIA		VARIACIONES	
INDICES	28/03/2013	01/04/2013	ABSOLUTA	RELATIVA
Dow Jones	14,578.54	14,572.85	-5.69	-0.04%
Nasdaq	3,267.52	3,239.17	-28.35	-0.87%
S&P	1,569.19	1,562.17	-7.02	-0.45%